



רקע

הגבלות המוטלות זה זמן רב על תנועת בני אדם והעברת סחורות אל עזה וממנה פגעו בתנאי החיים של כשני מיליון פלסטינים באזור זה. רבות מההגבלות הנוכחיות, שבמקור הוטלו על ידי ישראל בתחילת שנות התשעים, הוגברו אחרי יוני 2007, בעקבות השתלטות חמאס על רצועת עזה והטלת מצור, לרבות הגבלות על תנועה בני אדם והעברת סחורות בין עזה למצרים. ההגבלות הללו ממשכות לצמצם את הגישה למקורות מחיה, לשירותים חיוניים ולדיוור, משבשות חיי משפחה ופוגעות בתקוותיהם של בני אדם לעתיד של ביטחון ושגשוג.

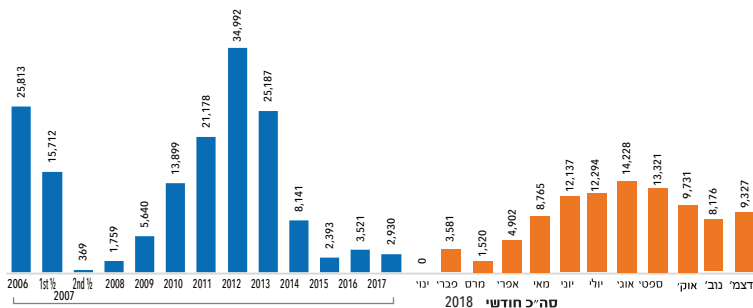
גרסאות אינטראקטיביות של התרשימים שלהלן זמינות לקריאה בכתובת: www.ochaopt.com/gaza-crossings

תנועה וגישה של בני אדם

מעבר רפיח

- מעבר רפיח היה פתוח בשני הכיוונים 20 יום. מאז יולי 2018 פעל מעבר רפיח חמישה ימים בשבוע (יום ראשון עד חמישי).
- בסך הכול תועדו במשך החודש 8,176 פעמים שבהן עברו בני אדם במעבר (2,889 פעמים שבהן נכנסו לעזה ו-5,287 פעמים שבהן יצאו ממנה), נתון כמעט זהה לממוצע החודשי מאז תחילת 2018 (8,048).
- מאז תחילת 2018 נפתח מעבר רפיח למשך 176 ימים בשעות היום, לעומת 36 ימים בכל שנת 2017.
- למרות פעולתו הכמעט רצופה של המעבר, הקריטריונים הלא ברורים שעל פיהם נבחרים הנוסעים המורשים לעבור בו מדי יום מעכבים או מונעים גישת בני אדם דרכו.

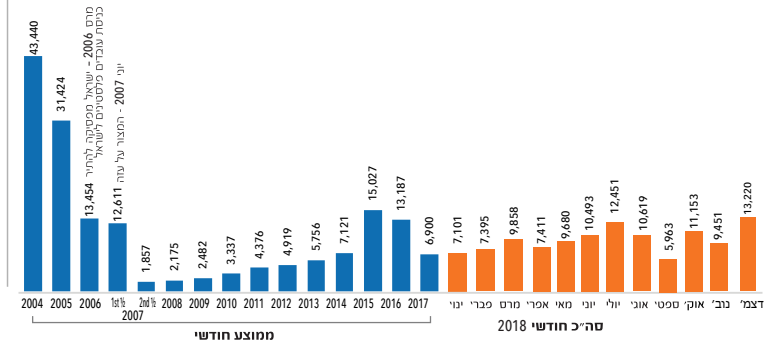
מעבר רפיח: מספר העוברים בשני הכיוונים



מעבר ארז

- המעבר היה פתוח 27 ימים בשעות היום: מיום ראשון עד חמישי לכל בעלי ההיתרים (בעיקר מטופלים רפואיים, סוחרים, אזרחים זרים ועובדים של ארגוני סיוע בינלאומיים) ובימי שישי רק עבור מטופלים שנזקקו לטיפול רפואי דחוף ואזרחים זרים. מספר הפעמים שבהן עברו בני אדם אל ישראל בחודש דצמבר היה גבוה ב-43% מהממוצע החודשי ביתר שנת 2018 (9,234), והוא היה הגבוה ביותר מאז אוגוסט 2016.
- מספר הפעמים שבהן יצאו בני אדם במעבר למטרות סחר ומסחר (7,910), היה הגדול ביותר מכלל הפעמים שבהן יצאו בני אדם דרך המעבר, והיה גבוה ב-81% מהממוצע החודשי של יציאות למטרה זו מאז תחילת 2018 (4,377).
- מספר הפעמים שבהן יצאו מטופלים ומלוויהם (2,997) גדל ב-21% לעומת הממוצע החודשי של יציאות למטרה זו מאז תחילת 2018 (2,477).
- ישראל אישרה 64% מ-2,335 הבקשות להיתרי יציאה עבור מטופלים, והיתר נענו בסירוב או שלא קיבלו מענה עד למועד התור הרפואי שנקבע למטופל (ארגון הבריאות העולמי).

מעבר ארז: מספר העוברים אל ישראל



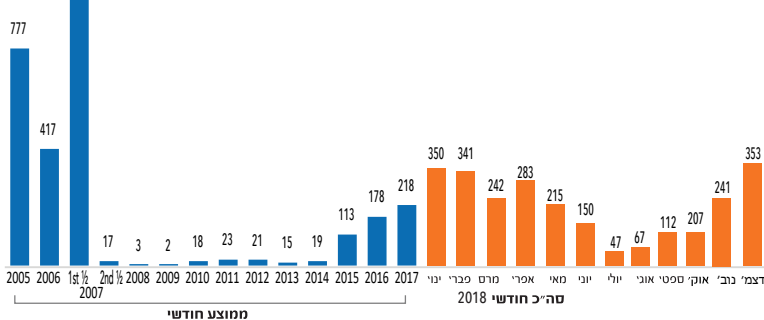
* הנתונים משקפים את מספר הפעמים שבהן עברו בני אדם במעבר, אבל לא את המספר הממשי של בני האדם שעברו בו.

העברת סחורות מתוך עזה ואליה

סחורות יוצאות

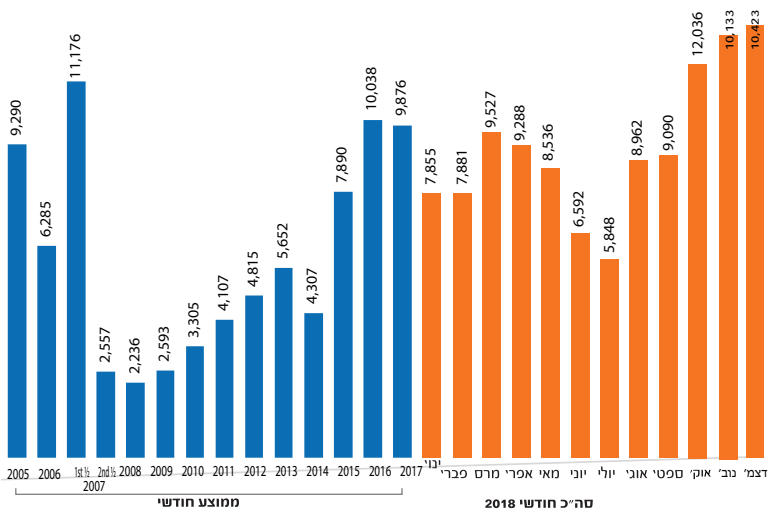
- סחורות מותרות הועברו מתוך עזה דרך מעבר כרם שלום ב-19 ימים.
- נפח המטענים שהועברו מעזה במהלך החודש ייצג גידול של 12% לעומת נובמבר 2017, אבל היה נמוך ב-75% מהממוצע החודשי במחצית הראשונה של 2007, לפני הטלת המצור.
- משאיות יצאו ליעדים אלה:
 - לגדה המערבית: 165 מטעני תוצרת חקלאית, 20 מטעני דגים, שבעה מטעני ביגוד ושישה מטענים של מוצרי צריכה לא־אכילים;
 - לישראל: 22 מטעני תוצרת חקלאית, גרוטאות מתכת וביגוד;
 - לשווקים בינלאומיים: 21 מטעני תוצרת חקלאית.
- נכון לעכשיו, מעבר כרם שלום הוא הניתב המסחרי הפעיל היחיד להוצאת סחורות מעזה.

מספר המטענים שהוצאו מעזה

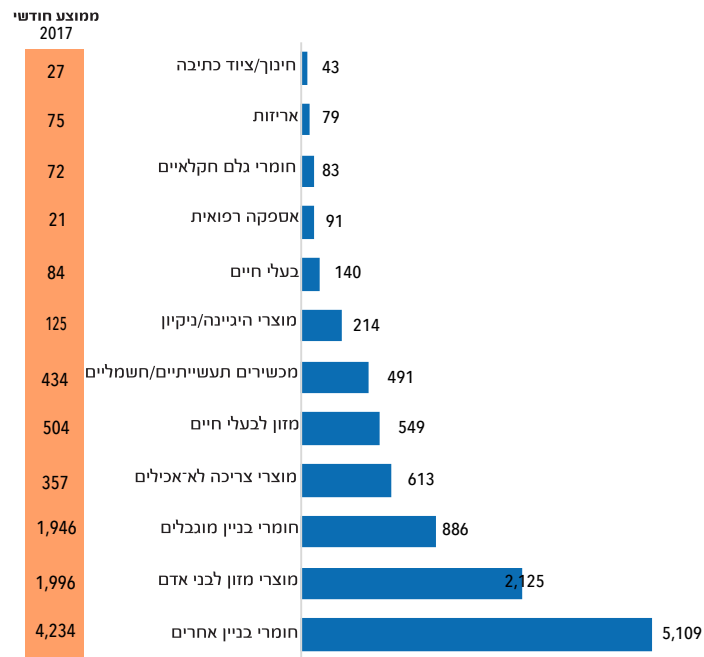


סחורות נכנסות

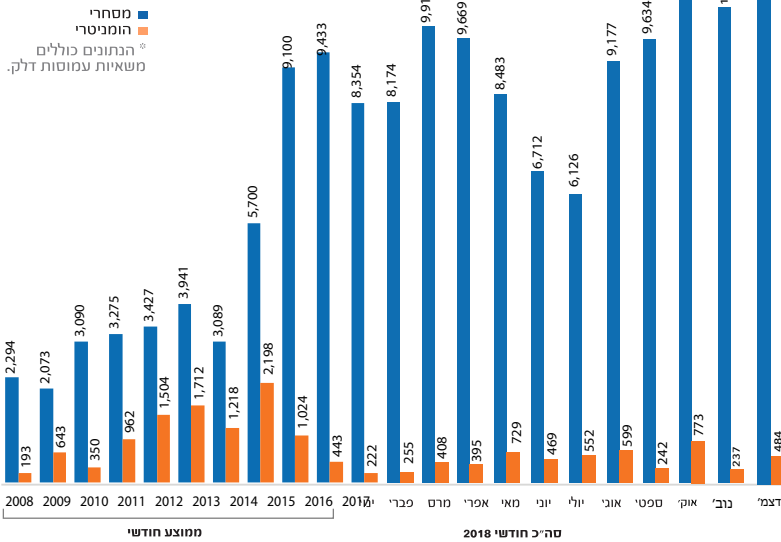
- מעבר כרם שלום פעל להכנסת סחורות ב-22 ימים, (היה סגור בימי ששי ושבת) ואפשר את הכנסתם של 10,001 מטעני סחורות, נתון הגבוה ב-21% מהמוצג החודשי מאז תחילת 2018 (8,281).
- הכנסתם של 422 מטעני סחורות נוספים ממצרים לעזה התאפשרה דרך שער סלאח אדין (הנתון לשליטת הרשויות בעזה), נתון כמעט זהה למוצג חודשי מאז תחילת 2018.
- 4% מהמטענים המיובאים שהוכנסו יועדו לסוכנויות סיוע הומניטרי.
- 5,995 מטענים הכילו חומרי בניין, שהיוו את קטגוריית היבוא הגדולה ביותר (53%); נפח חומרי הבניין שהוכנסו לעזה בדצמבר היה גבוה ב-31% מהמוצג החודשי מאז תחילת 2018.
- 15% ממטעני חומרי הבניין הכילו מלט או מוטות פלדה, חומרי יבוא שהכנסתם, אף שהיא מוגבלת על ידי ישראל, מתאפשרת באמצעות המנגנון לשיקום עזה.
- מעברי קרני, סופה ונחל עוז עם ישראל נותרו סגורים.



פילוח הסחורות שיובאו בדצמבר 2018 (במטענים)



יבוא הומניטרי לעזמת מסחרי (במטענים)*



יבוא דלק

מעבר כרם שלום היה פתוח ליבוא דלק במשך 26 יום; בסך הכול התאפשרה הכנסתן לעזה של הכמויות הבאות של דלק וגז בישול:

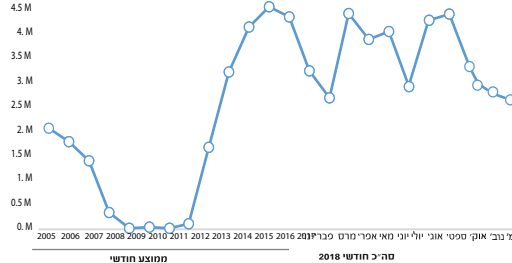
- 8 מיליון ליטר דלק ודיזל
- 1,866 טון גז בישול
- 13.5 מיליון ליטר דלק שנרכשו במימון קטאר עבור תחנת הכוח של עזה

שער סלאח אדין נפתח במשך החודש ל-13 ימים לייבוא דלק, ואפשר את הכנסתם של:

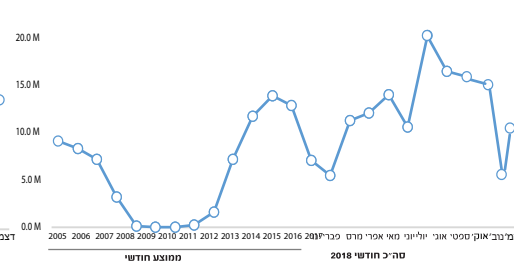
- 3.6 מיליון ליטר דיזל;
- 1.2 מיליון ליטר דלק
- 4,587 טון גז בישול

כמויות הדלק והדיזל שיובאו בדצמבר היו נמוכות ב-21% מהמוצג החודשי מאז תחילת 2018.

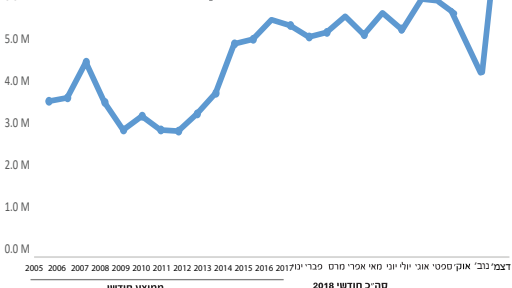
דלק (במיליוני ליטרים)



דיזל (במיליוני ליטרים)



גז (במיליוני ק"ג)



דלק תחנת הכוח (במיליוני ליטרים)

